

Scheda Unica Annuale - Soddisfazione per il corso di studio concluso e condizione occupazionale dei laureati

Opzioni:

I dati **non includono** i laureati di corsi equivalenti dell'ordinamento D.M. n. 509/1999.

I dati sono confrontati con il totale della **classe di laurea del complesso degli atenei**.

Soddisfazione per il corso di studio concluso

dati aggiornati ad aprile 2021

Ateneo: **Università degli Studi di TRENTO - laurea magistrale a ciclo unico** Laureati nell'anno solare 2020 (*valori assoluti*)

Classe: **giurisprudenza (LMG/01)**

Laureati: **388**

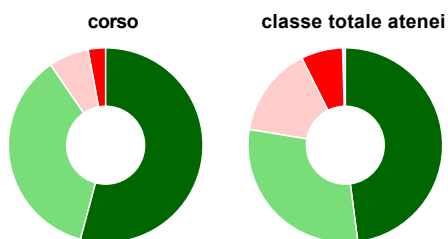
Corso: **giurisprudenza (LMG/01)**

Intervistati: **356**

Collettivo esaminato^(a): **265** [scheda di dettaglio](#)

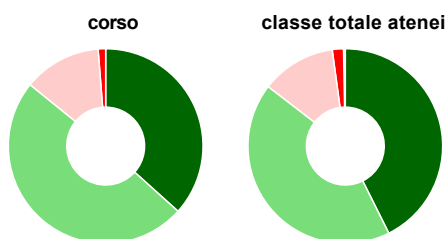
(a) Per una migliore confrontabilità della documentazione, si riportano i dati relativi ai **soli laureati che si sono iscritti al corso di laurea in anni recenti**, cioè a partire dal 2014: 265 di cui 240 intervistati.

Hanno frequentato regolarmente



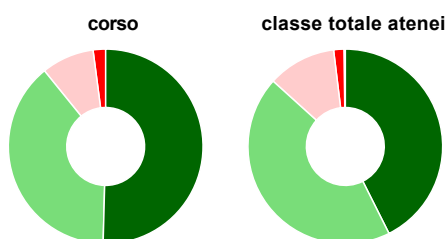
	corso	classe totale atenei
più del 75% degli insegnamenti previsti	54,2%	47,9%
tra il 50% e il 75%	36,3%	29,6%
tra il 25% e il 50%	6,7%	15,0%
meno del 25%	2,9%	6,9%
non rispondono	-	0,5%
Totale	100%	100%

Hanno ritenuto il carico di studio degli insegnamenti adeguato alla durata del corso di studio



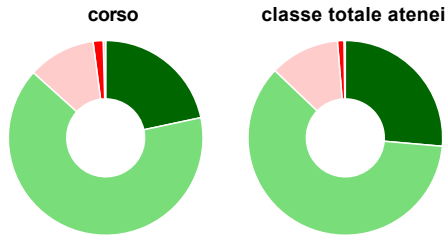
	corso	classe totale atenei
decisamente sì	36,7%	42,6%
più sì che no	49,2%	42,8%
più no che sì	12,9%	12,4%
decisamente no	1,3%	1,9%
non rispondono	-	0,3%
Totale	100%	100%

Hanno ritenuto l'organizzazione degli esami (appelli, orari, informazioni, prenotazioni, ...) soddisfacente



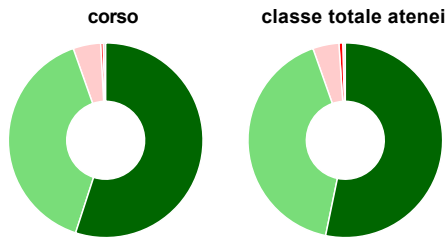
	corso	classe totale atenei
sempre o quasi sempre	50,4%	42,6%
per più della metà degli esami	38,8%	44,1%
per meno della metà degli esami	8,8%	11,4%
mai o quasi mai	2,1%	1,7%
non rispondono	-	0,2%
Totale	100%	100%

Sono soddisfatti dei rapporti con i docenti in generale



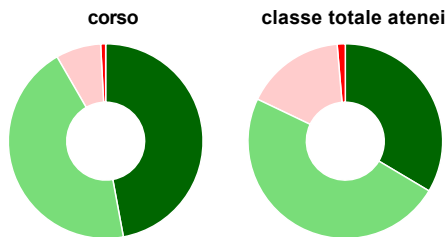
	corso	classe totale atenei
decisamente sì	21,7%	26,4%
più sì che no	65,0%	60,7%
più no che sì	11,3%	11,6%
decisamente no	1,7%	1,1%
non rispondono	0,4%	0,2%
Totale	100%	100%

Sono complessivamente soddisfatti del corso di laurea



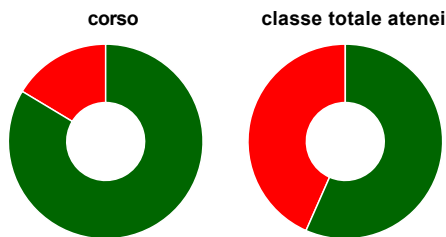
	corso	classe totale atenei
decisamente sì	55,0%	53,2%
più sì che no	39,6%	41,3%
più no che sì	4,6%	4,4%
decisamente no	0,4%	0,6%
non rispondono	0,4%	0,4%
Totale	100%	100%

Valutazione delle aule



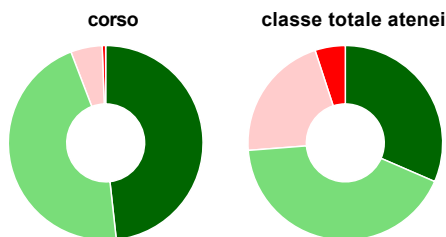
	corso	classe totale atenei
Hanno utilizzato le aule:	100,0%	99,0%
Valutazione (per 100 fruitori):		
sempre o quasi sempre adeguate	47,1%	33,5%
spesso adeguate	44,6%	48,6%
raramente adeguate	7,5%	16,6%
mai adeguate	0,8%	1,3%
Totale	100%	100%

Valutazione delle postazioni informatiche



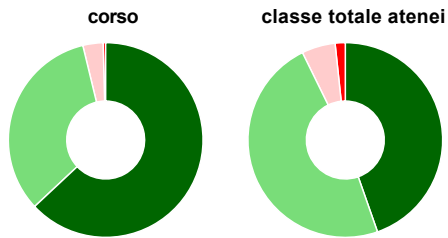
	corso	classe totale atenei
Hanno utilizzato le postazioni informatiche:	76,3%	61,3%
Valutazione (per 100 fruitori):		
in numero adeguato	83,6%	56,6%
in numero inadeguato	16,4%	43,4%
Totale	100%	100%

Valutazione delle attrezzature per le altre attività didattiche (laboratori, attività pratiche, ...)



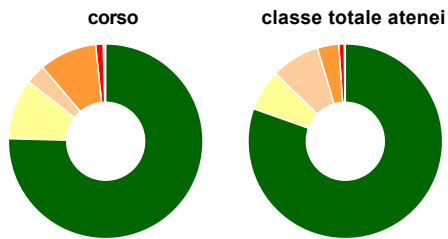
	corso	classe totale atenei
Hanno utilizzato le attrezzature per le altre attività didattiche (laboratori, attività pratiche, ...):	71,7%	59,3%
Valutazione (per 100 fruitori):		
sempre o quasi sempre adeguate	48,3%	31,5%
spesso adeguate	45,9%	42,3%
raramente adeguate	5,2%	21,2%
mai adeguate	0,6%	5,0%
Totale	100%	100%

Valutazione dei servizi di biblioteca (prestito/consultazione, orari di apertura, ...)



	corso	classe totale atenei
Hanno utilizzato i servizi di biblioteca (prestito/consultazione, orari di apertura, ...):	99,2%	95,7%
Valutazione (per 100 fruitori):		
decisamente positiva	63,0%	44,6%
abbastanza positiva	33,2%	48,1%
abbastanza negativa	3,4%	5,6%
decisamente negativa	0,4%	1,7%
Totale	100%	100%

Si iscriverebbero di nuovo all'università?



	corso	classe totale atenei
sì, allo stesso corso dell'Ateneo	75,4%	80,4%
sì, ma ad un altro corso dell'Ateneo	10,0%	6,8%
sì, allo stesso corso, ma in un altro Ateneo	3,3%	8,1%
sì, ma ad un altro corso e in un altro Ateneo	9,6%	3,6%
non si iscriverebbero più all'università	1,3%	0,9%
non rispondono	0,4%	0,2%
Totale	100%	100%

Condizione occupazionale

Anno di indagine: 2020
dati aggiornati ad aprile 2021

Ateneo: Università degli Studi di TRENTO - laurea magistrale a ciclo unico

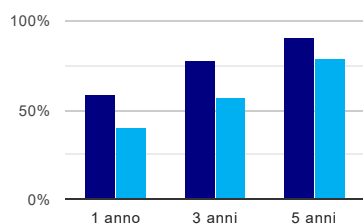
Classe: giurisprudenza (LMG/01)

Corso: giurisprudenza (LMG/01)

(valori assoluti)	Laureati	Intervistati	Collettivo esaminato ^(b)	
Laureati del 2019 a 1 anno:	362	279	213	scheda di dettaglio
Laureati del 2017 a 3 anni:	308	230	186	scheda di dettaglio
Laureati del 2015 a 5 anni:	271	170	130	scheda di dettaglio

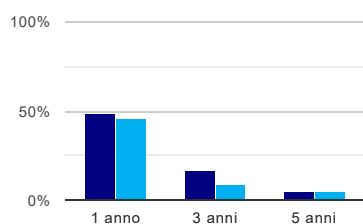
(b) Per una migliore confrontabilità della documentazione, si riportano i dati relativi ai **solli laureati che non lavoravano al momento della laurea**.

Tasso di occupazione⁽¹⁾



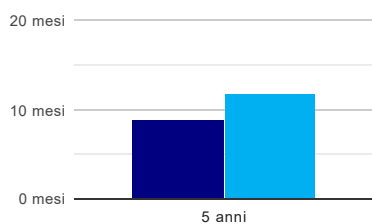
	1 anno	3 anni	5 anni
corso	58,7%	78,5%	90,8%
classe totale atenei	39,6%	56,6%	78,8%

Laureati che non lavorano, non cercano lavoro, ma sono impegnati in un corso universitario o in un tirocinio/praticantato⁽²⁾



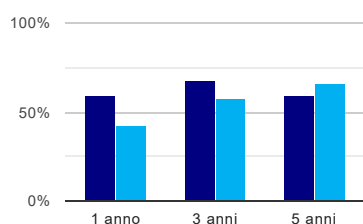
	1 anno	3 anni	5 anni
corso	49,3%	17,2%	4,6%
classe totale atenei	45,6%	9,1%	4,6%

Tempi di ingresso nel mercato del lavoro, dall'inizio della ricerca al reperimento del primo lavoro (medie, in mesi)



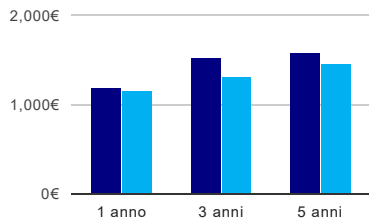
	1 anno	3 anni	5 anni
corso			8,8 mesi
classe totale atenei			11,8 mesi

Occupati che, nel lavoro, utilizzano in misura elevata le competenze acquisite con la laurea



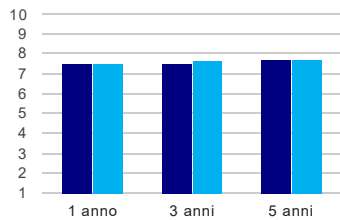
	1 anno	3 anni	5 anni
corso	60,0%	67,8%	59,8%
classe totale atenei	42,6%	57,5%	66,4%

Retribuzione mensile netta (medie, in euro)



	1 anno	3 anni	5 anni
corso	1.190€	1.531€	1.573€
classe totale atenei	1.158€	1.308€	1.463€

Soddisfazione per il lavoro svolto (medie, scala 1-10)



	1 anno	3 anni	5 anni
corso	7,5	7,5	7,8
classe totale atenei	7,5	7,6	7,7

⁽¹⁾ sono considerati occupati tutti coloro che dichiarano di svolgere una qualsiasi attività, anche di formazione o non in regola, purché retribuita.

⁽²⁾ sono compresi quanti risultano impegnati in dottorati di ricerca, scuole di specializzazione, master universitari e, per i laureati di primo livello, altri corsi di laurea (di qualunque tipo, compresi i corsi attivati presso una delle Istituzioni di Alta Formazione Artistica e Musicale).

Scheda Unica Annuale - Soddisfazione per il corso di studio concluso e condizione occupazionale dei laureati

Opzioni:

I dati **non includono** i laureati di corsi equivalenti dell'ordinamento D.M. n. 509/1999.

I dati sono confrontati con il totale della **classe di laurea** della medesima ripartizione territoriale.

Soddisfazione per il corso di studio concluso

dati aggiornati ad aprile 2021

Ateneo: **Università degli Studi di TRENTO - laurea magistrale a ciclo unico**

Laureati nell'anno solare 2020 (*valori assoluti*)

Classe: **giurisprudenza (LMG/01)**

Laureati: **388**

Corso: **giurisprudenza (LMG/01)**

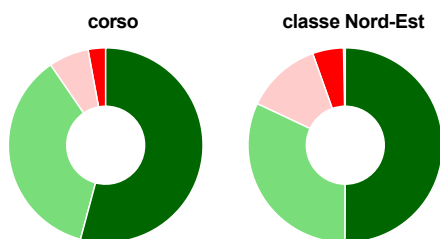
Intervistati: **356**

Ripartizione territoriale sede del corso: **Nord-Est**

Collettivo esaminato^(a): **265** [scheda di dettaglio](#)

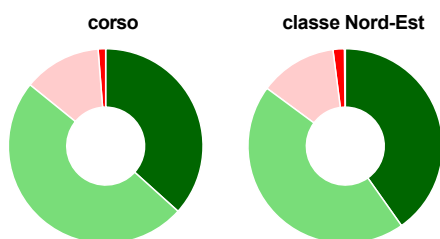
(a) Per una migliore confrontabilità della documentazione, si riportano i dati relativi ai **soli laureati che si sono iscritti al corso di laurea in anni recenti**, cioè a partire dal 2014: 265 di cui 240 intervistati.

Hanno frequentato regolarmente



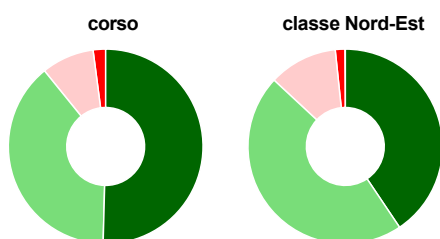
	corso	classe Nord-Est
più del 75% degli insegnamenti previsti	54,2%	50,0%
tra il 50% e il 75%	36,3%	32,0%
tra il 25% e il 50%	6,7%	12,5%
meno del 25%	2,9%	5,1%
non rispondono	-	0,3%
Totale	100%	100%

Hanno ritenuto il carico di studio degli insegnamenti adeguato alla durata del corso di studio



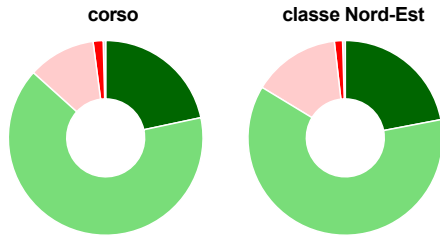
	corso	classe Nord-Est
decisamente sì	36,7%	40,2%
più sì che no	49,2%	44,9%
più no che sì	12,9%	12,8%
decisamente no	1,3%	1,9%
non rispondono	-	0,2%
Totale	100%	100%

Hanno ritenuto l'organizzazione degli esami (appelli, orari, informazioni, prenotazioni, ...) soddisfacente



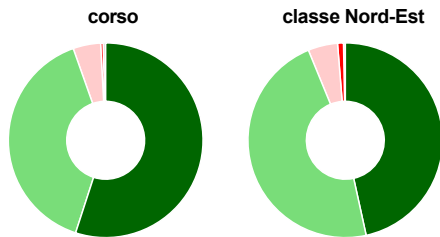
	corso	classe Nord-Est
sempre o quasi sempre	50,4%	40,6%
per più della metà degli esami	38,8%	46,3%
per meno della metà degli esami	8,8%	11,4%
mai o quasi mai	2,1%	1,6%
non rispondono	-	0,1%
Totale	100%	100%

Sono soddisfatti dei rapporti con i docenti in generale



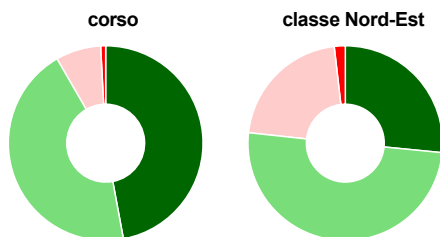
	corso	classe Nord-Est
decisamente sì	21,7%	22,0%
più sì che no	65,0%	61,7%
più no che sì	11,3%	14,5%
decisamente no	1,7%	1,4%
non rispondono	0,4%	0,5%
Totale	100%	100%

Sono complessivamente soddisfatti del corso di laurea



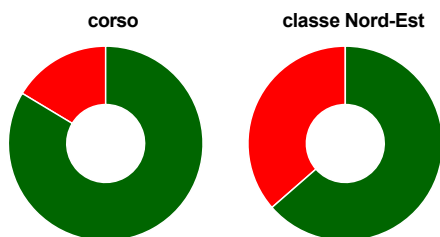
	corso	classe Nord-Est
decisamente sì	55,0%	46,6%
più sì che no	39,6%	47,2%
più no che sì	4,6%	4,9%
decisamente no	0,4%	1,0%
non rispondono	0,4%	0,3%
Totale	100%	100%

Valutazione delle aule



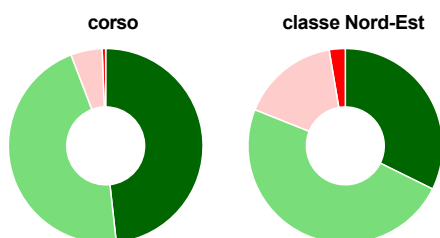
	corso	classe Nord-Est
Hanno utilizzato le aule:	100,0%	99,3%
Valutazione (per 100 fruitori):		
sempre o quasi sempre adeguate	47,1%	26,6%
spesso adeguate	44,6%	50,2%
raramente adeguate	7,5%	21,5%
mai adeguate	0,8%	1,8%
Totale	100%	100%

Valutazione delle postazioni informatiche



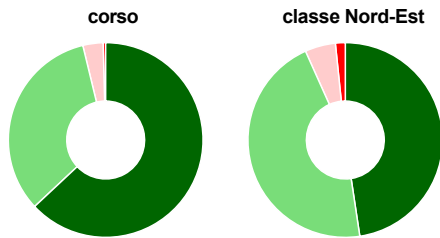
	corso	classe Nord-Est
Hanno utilizzato le postazioni informatiche:	76,3%	63,7%
Valutazione (per 100 fruitori):		
in numero adeguato	83,6%	63,6%
in numero inadeguato	16,4%	36,4%
Totale	100%	100%

Valutazione delle attrezzature per le altre attività didattiche (laboratori, attività pratiche, ...)



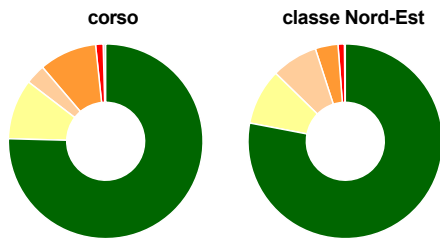
	corso	classe Nord-Est
Hanno utilizzato le attrezzature per le altre attività didattiche (laboratori, attività pratiche, ...):	71,7%	53,8%
Valutazione (per 100 fruitori):		
sempre o quasi sempre adeguate	48,3%	32,3%
spesso adeguate	45,9%	48,7%
raramente adeguate	5,2%	16,3%
mai adeguate	0,6%	2,7%
Totale	100%	100%

Valutazione dei servizi di biblioteca (prestito/consultazione, orari di apertura, ...)



	corso	classe Nord-Est
Hanno utilizzato i servizi di biblioteca (prestito/consultazione, orari di apertura, ...):	99,2%	96,8%
Valutazione (per 100 fruitori):		
decisamente positiva	63,0%	47,6%
abbastanza positiva	33,2%	45,7%
abbastanza negativa	3,4%	5,1%
decisamente negativa	0,4%	1,6%
Totale	100%	100%

Si iscriverebbero di nuovo all'università?



	corso	classe Nord-Est
sì, allo stesso corso dell'Ateneo	75,4%	78,0%
sì, ma ad un altro corso dell'Ateneo	10,0%	9,3%
sì, allo stesso corso, ma in un altro Ateneo	3,3%	7,7%
sì, ma ad un altro corso e in un altro Ateneo	9,6%	3,8%
non si iscriverebbero più all'università	1,3%	1,1%
non rispondono	0,4%	0,2%
Totale	100%	100%

Ateneo: **Università degli Studi di TRENTO - laurea magistrale a ciclo unico**

Classe: **giurisprudenza (LMG/01)**

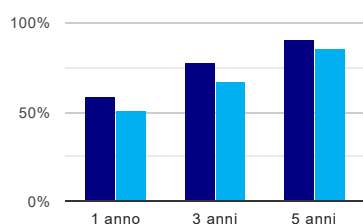
Corso: **giurisprudenza (LMG/01)**

Ripartizione territoriale sede del corso: **Nord-Est**

(valori assoluti)	Laureati	Intervistati	Collettivo esaminato ^(b)	
Laureati del 2019 a 1 anno:	362	279	213	scheda di dettaglio
Laureati del 2017 a 3 anni:	308	230	186	scheda di dettaglio
Laureati del 2015 a 5 anni:	271	170	130	scheda di dettaglio

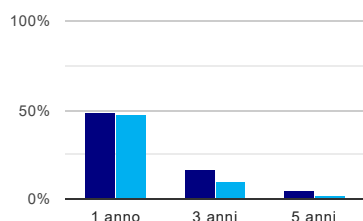
(b) Per una migliore confrontabilità della documentazione, si riportano i dati relativi ai **solli laureati che non lavoravano al momento della laurea**.

Tasso di occupazione⁽¹⁾



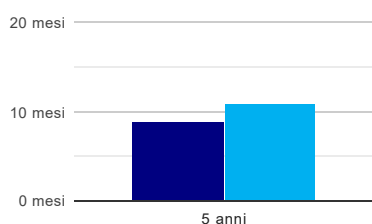
	1 anno	3 anni	5 anni
corso	58,7%	78,5%	90,8%
classe Nord-Est	51,4%	67,2%	86,4%

Laureati che non lavorano, non cercano lavoro, ma sono impegnati in un corso universitario o in un tirocinio/praticantato⁽²⁾



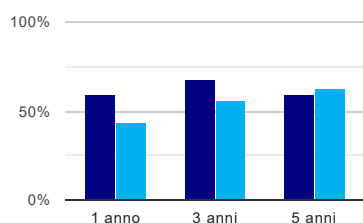
	1 anno	3 anni	5 anni
corso	49,3%	17,2%	4,6%
classe Nord-Est	47,8%	9,9%	2,3%

Tempi di ingresso nel mercato del lavoro, dall'inizio della ricerca al reperimento del primo lavoro (medie, in mesi)



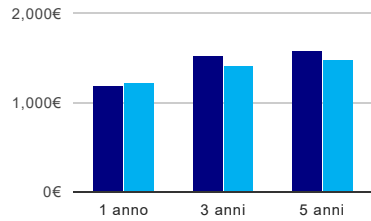
	1 anno	3 anni	5 anni
corso			8,8 mesi
classe Nord-Est			10,9 mesi

Occupati che, nel lavoro, utilizzano in misura elevata le competenze acquisite con la laurea



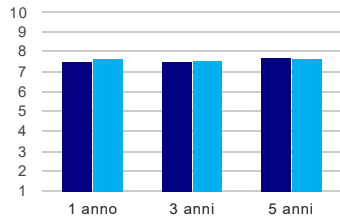
	1 anno	3 anni	5 anni
corso	60,0%	67,8%	59,8%
classe Nord-Est	43,9%	55,7%	62,9%

Retribuzione mensile netta (medie, in euro)



	1 anno	3 anni	5 anni
corso	1.190€	1.531€	1.573€
classe Nord-Est	1.220€	1.414€	1.484€

Soddisfazione per il lavoro svolto (medie, scala 1-10)



	1 anno	3 anni	5 anni
corso	7,5	7,5	7,8
classe Nord-Est	7,7	7,6	7,6

(¹) sono considerati occupati tutti coloro che dichiarano di svolgere una qualsiasi attività, anche di formazione o non in regola, purché retribuita.

(²) sono compresi quanti risultano impegnati in dottorati di ricerca, scuole di specializzazione, master universitari e, per i laureati di primo livello, altri corsi di laurea (di qualunque tipo, compresi i corsi attivati presso una delle Istituzioni di Alta Formazione Artistica e Musicale).